


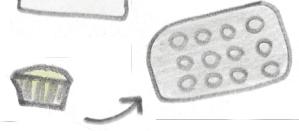
# Zubereitung

1. Ofen auf 180 Grad Ober-/  
Unterhitze vorheizen.

180 Grad




2. Muffinblech mit Papierförmchen  
auslegen.



3. Zucchini schälen, abwiegen und  
klein raspeln.



4. Alle Zutaten abmessen und in  
eine Schüssel geben.



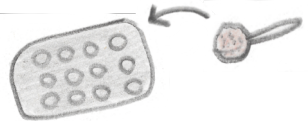
5. Zucchini dazugeben.



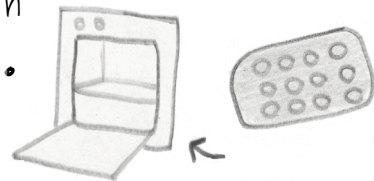
6. Mit dem Schneebesen alles gut  
verrühren.



7. Teig in Papierförmchen füllen.



8. Muffinblech in den Ofen schieben  
und Muffins 20-25 Minuten backen.



9. Mit Topfhandschuhen  
herausnehmen.

