



# Zubereitung

1. Ca. 2/3 des Blechkuchens auf einen großen Teller legen.




2. Sahne mit Sahnesteif in einer hohen Rührschüssel steif schlagen.



3. Mit dem Teigschaber vorsichtig die Schokotropfen untermischen.




4. Bananen mit dem Messer halbieren und auf den Kuchen legen.



5. Die Sahne auf den Boden geben und gleichmäßig verteilen.



6. Den Rest des Blechkuchens mit der Hand zerkrümeln und über dem Kuchen verteilen.



7. Torte ca. 1 Stunde kühl stellen.

