


# Zubereitung

1. Ofen auf 160 Grad Umluft vorheizen.

160 Grad



2. Alle Zutaten bis auf die Schokolade abwiegen und in eine Schüssel geben.




3. Alles verrühren.




4. Schokolade klein schneiden.



5. Schokoladenstückchen unterrühren.



6. Form einfetten.



7. Teig in die Form geben.



8. Im vorgeheizten Ofen ca. 60 Minuten backen.



9. Gegen Ende der Backzeit Stäbchenprobe machen. Bleibt kein Teig am Stäbchen hängen, Form mit Topfhandschuhen aus dem Ofen nehmen.

