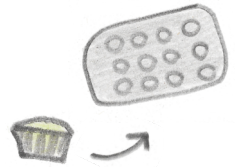


Zubereitung

1. Backofen auf 160 Grad Umluft vorheizen und ein Muffinblech mit Papierförmchen auslegen.

160 Grad



2. Mehl abwiegen und Zucker in verschiedenen Schüsseln abwiegen.



3. Rhabarber schälen und in kleine Stücke schneiden.



4. 1 EL Mehl und 1 EL Zucker zum Rhabarber geben und vermischen.




5. Margarine, Vanillezucker und Eier in die Zuckerschüssel geben.



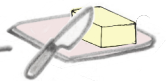
6. Alles verrühren.



7. Backpulver unter Mehl mischen.



8. Marzipan in kleine Würfel schneiden.



9. Marzipan zum Mehl geben und vermischen.



10. Alles mit dem Schneebesen zusammen mischen.



11. Teig in Form füllen.



12. Im Ofen ca. 25 Minuten backen.

